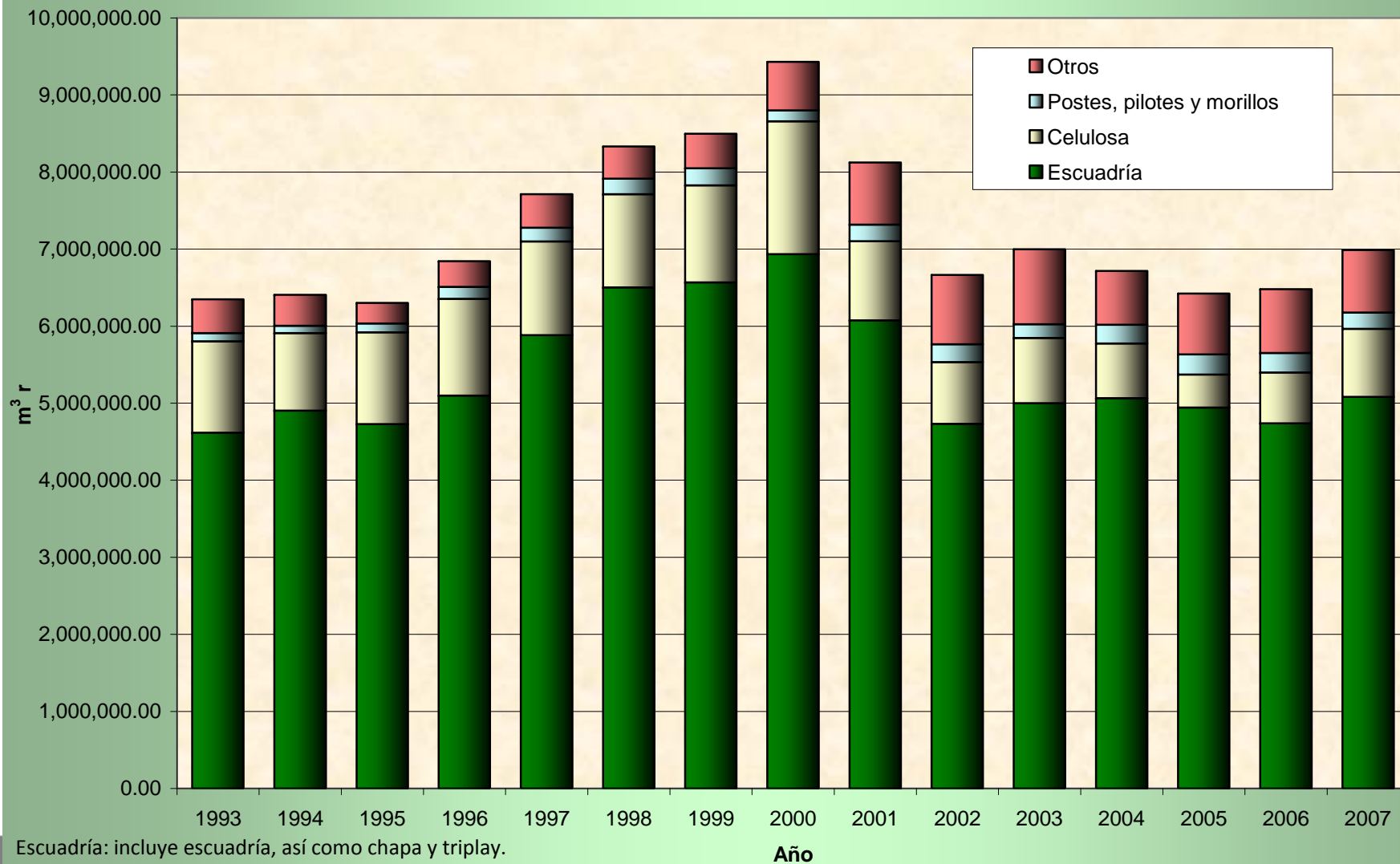




Información Estadística de la Producción Forestal Nacional

2007

Producción Nacional Maderable 2007: 6,988,461 m³r



Escuadría: incluye escuadría, así como chapa y triplay.

Otros: incluye leña, carbón y durmientes

PRODUCCIÓN NACIONAL MADERABLE 2007

ENTIDAD Y GRUPO DE PRODUCTOS



SECRETARÍA DE
MEDIO AMBIENTE Y
RECURSOS NATURALES

SEMARNAT

Miles de metros cúbicos rollo

	Escuadría	Celulósicos	Chapa y triplay	Postes, pilotes y morillos	Leña	Carbón	Durmientes	Total
Aguascalientes	0	0	0	0	8	0	0	7.7
Baja California	0	0	0	0	0	0	0	0
Baja California Sur	0	0	0	0	0	6	0	6
Campeche	38	0	0	0	0	13	10	61
Coahuila	1	0	0	0	0	1	0	2
Colima	2	0	0	0	0	2	0	5
Chiapas	206	0	0	0	0	0	0	206
Chihuahua	1,002	197	356	4	8	2	0	1,568
Distrito Federal	1	0	0	0	0	0	0	1
Durango	1,164	155	156	131	20	41	108	1,775
Guanajuato	1	0	0	0	8	21	0	31
Guerrero	150	13	0	2	0	0	0	164
Hidalgo	80	7	0	3	24	4	0	118
Jalisco	220	249	0	0	100	24	0	593
México	111	9	0	0	9	6	0	136
Michoacán	489	145	21	8	29	3	0	694

PRODUCCIÓN NACIONAL MADERABLE 2007

ENTIDAD Y GRUPO DE PRODUCTOS



SECRETARÍA DE
MEDIO AMBIENTE Y
RECURSOS NATURALES

SEMARNAT

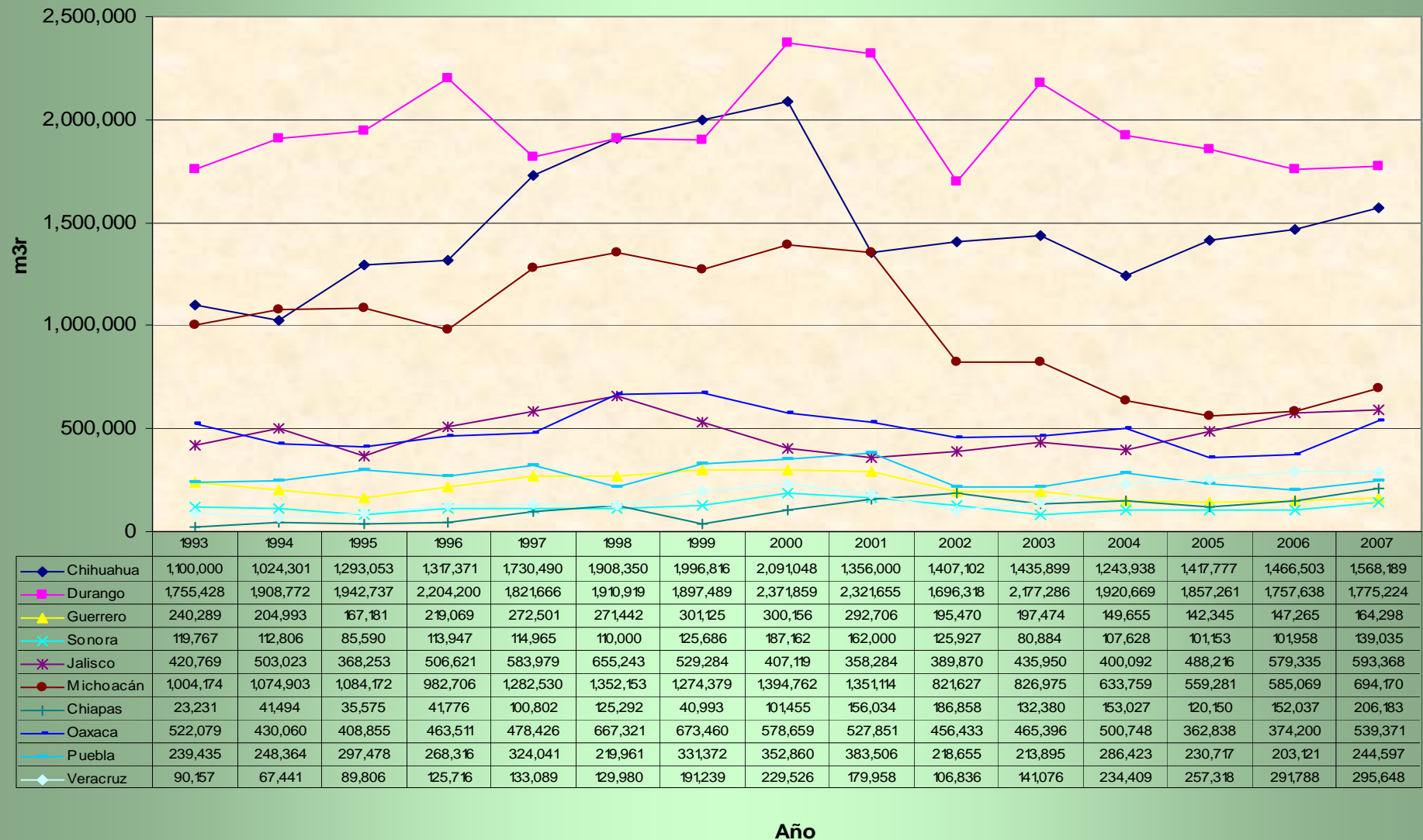
Miles de metros cúbicos rollo

	Escuadría	Celulósicos	Chapa y triplay	Postes, pilotes y morillos	Leña	Carbón	Durmientes	Total
Nayarit	20	0	0	0	0	0	0	20
Nuevo León	31	0	0	3	8	0	0	42
Oaxaca	416	99	0	1	22	1	0	539
Puebla	197	0	0	0	47	0	0	245
Querétaro	12	0	0	0	1	2	0	15
Quintana Roo	27	0	1	4	0	0	0	33
San Luis Potosí	2	0	0	0	0	2	3	7
Sinaloa	28	0	0	22	7	0	0	57
Sonora	20	0	0	0	18	101	0	139
Tabasco	10	0	0	0	0	0	0	10
Tamaulipas	7	0	0	12	2	95	0	115
Tlaxcala	23	0	0	0	5	0	0	28
Veracruz	235	1	0	20	39	0	0	296
Yucatán	0	0	0	0	0	0	0	0
Zacatecas	52	6	0	2	7	3	0	70
Total Nacional	4,549	882	534	213	363	327	121	6,988

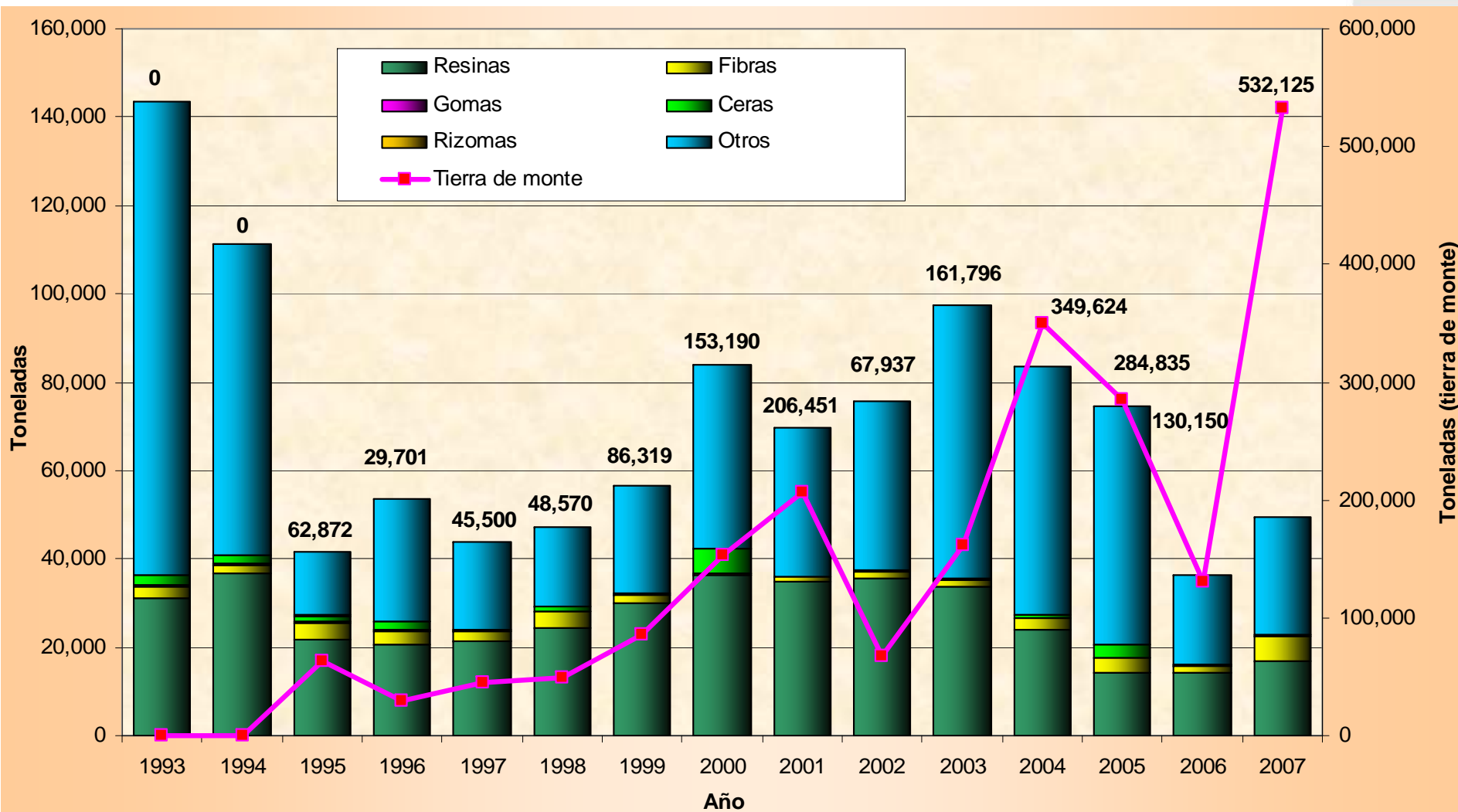
EVOLUCIÓN DE LA PRODUCCIÓN MADERABLE POR ESTADO 1993-2007



10 principales productores en los últimos 15 años



EVOLUCIÓN DE LA PRODUCCIÓN NO MADERABLE NACIONAL



**PRODUCCIÓN NACIONAL NO MADERABLE 2007
ENTIDAD Y GRUPO DE PRODUCTOS**



SECRETARÍA DE
MEDIO AMBIENTE Y
RECURSOS NATURALES

SEMARNAT

Toneladas

	Resinas	Fibras	Gomas	Ceras	Rizomas	Otros	Piezas	Tierra de monte	Total (solo tons)
Aguascalientes	0	0	0	0	0	0		77	77
Baja California	0	0	0	0	0	1,975		0	1,975
Baja California Sur	0	0	0	0	0	0		0	0
Campeche	0	0	10	0	0	268		0	278
Coahuila	0	0	0	556	0	144		14,489	15,190
Colima	0	0	0	0	0	436		93	529
Chiapas	0	0	0	0	0	126	583,435	0	126
Chihuahua	0	0	0	137	0	6,772	92,429	0	6,909
Distrito Federal	0	0	0	0	0	0		10,918	10,918
Durango	0	0	0	30	0	13,331			13,361
Guanajuato	0	0	0	0	0	172		419	591
Guerrero	0	0	0	0	0	525		0	525
Hidalgo	0	0	0	0	0	530		0	530
Jalisco	427	0	0	0	0	884		526	1,837
México	337	0	0	0	1	266		277,006	277,610
Michoacán	16,245	0	0	0	0	8		168	16,421

**PRODUCCIÓN NACIONAL NO MADERABLE 2007
ENTIDAD Y GRUPO DE PRODUCTOS**



SECRETARÍA DE
MEDIO AMBIENTE Y
RECURSOS NATURALES

SEMARNAT

Toneladas

	Resinas	Fibras	Gomas	Ceras	Rizomas	Otros	Piezas	Tierra de monte	Total (solo tons)
Morelos	0	0	0	0	0	156		25,985	26,141
Nayarit	0	0	0	0	0	425		0	425
Nuevo León	0	3,986	0	0	0	447	5,781	0	4,433
Oaxaca	11	0	0	0	0	229		0	240
Puebla	0	370	0	0	0	181		80	631
Querétaro	0	0	0	0	0	113		0	113
Quintana Roo	0	0	0	0	0	17		0	17
San Luis Potosí	0	0	0	0	0	2,529		33	2,562
Sinaloa	0	0	0	0	0	0		0	0
Sonora	0	0	0	0	0	59		202,330	202,389
Tabasco	0	0	0	0	0	498		0	498
Tamaulipas	0	943	0	0	0	4,046		0	4,989
Tlaxcala	0	0	0	0	0	250		0	250
Veracruz	0	0	0	0	0	32		0	32
Yucatán	0	0	0	0	0	0		0	0
Zacatecas	0	0	0	0	0	4,677		0	4,677
Total Nacional	17,020	5,299	10	724	1	39,097	681,645	532,125	594,275