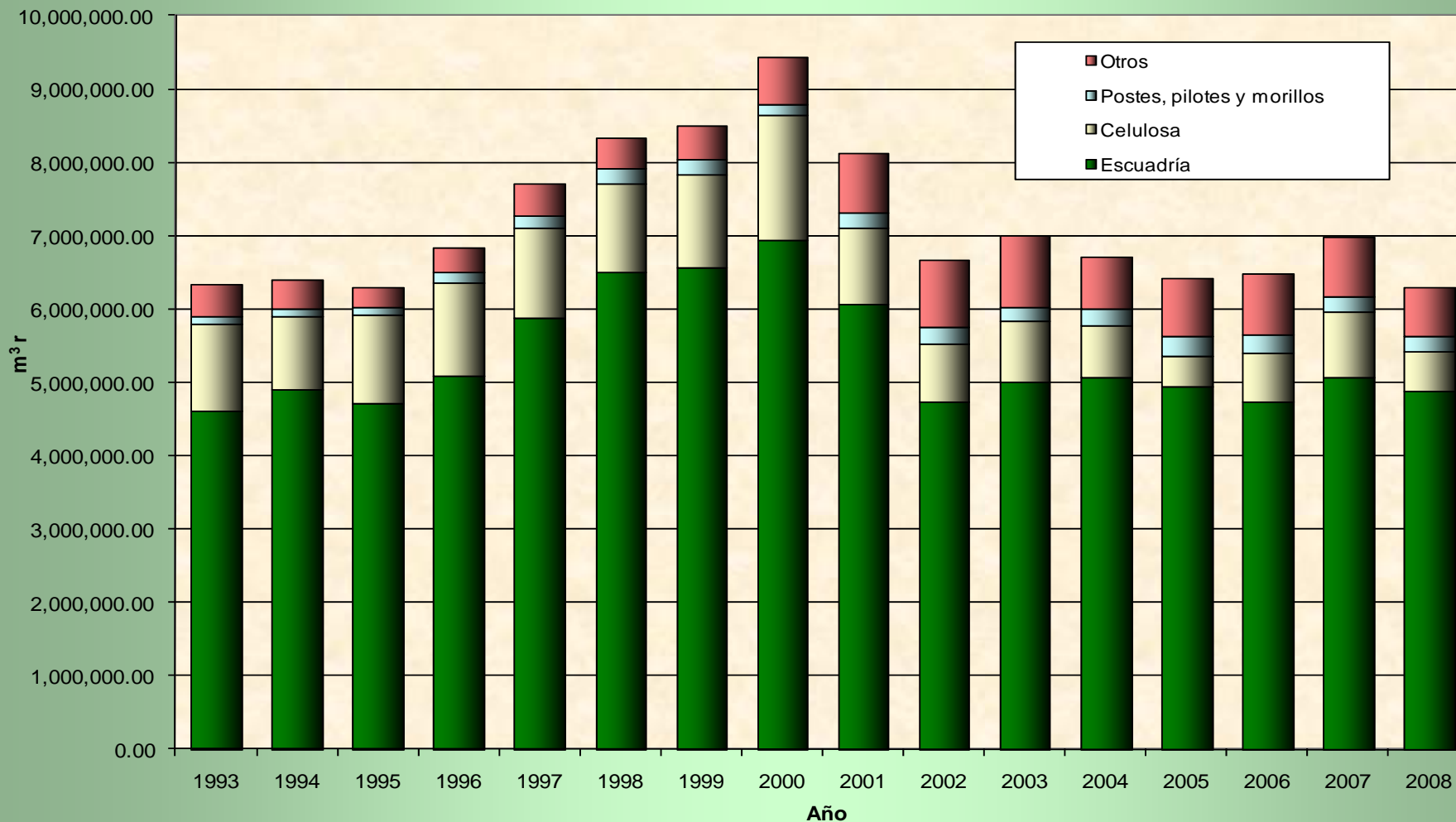




# Información Estadística de la Producción Forestal Nacional

## 2008

# Producción Nacional Maderable 2008: 6,304,948 m<sup>3</sup>r



Escuadría: incluye escuadría, así como chapa y triplay.

Otros: incluye leña, carbón y durmientes

# PRODUCCIÓN NACIONAL MADERABLE 2008

## ENTIDAD Y GRUPO DE PRODUCTOS



SECRETARÍA DE  
MEDIO AMBIENTE Y  
RECURSOS NATURALES

**SEMARNAT**

### Miles de metros cúbicos rollo

GRUPO DE PRODUCTOS	Escuadría	Celulósicos	Chapa y triplay	Postes, pilotes y morillos	Leña	Carbón	Durmientes	Total
Aguascalientes	0	0	0	0	5	0	0	<b>5</b>
Baja California	0	0	0	0	1	0	0	<b>1</b>
Baja California Sur	0	0	0	0	0	6	0	<b>6</b>
Campeche	190	0	0	0	0	32	0	<b>221</b>
Coahuila	1	0	0	1	0	1	0	<b>3</b>
Colima	2	0	0	0	0	1	0	<b>3</b>
Chiapas	157	0	0	0	0	0	0	<b>157</b>
Chihuahua	858	177	253	4	1	1	0	<b>1,294</b>
Distrito Federal	1	0	0	0	0	0	0	<b>1</b>
Durango	1,118	143	153	126	14	28	98	<b>1,681</b>
Guanajuato	1	0	0	0	9	20	0	<b>30</b>
Guerrero	189	15	0	2	1	3	0	<b>210</b>
Hidalgo	107	6	0	2	29	10	0	<b>155</b>
Jalisco	273	25	0	2	19	15	0	<b>335</b>
México	86	7	0	0	7	14	0	<b>113</b>
Michoacán	578	73	16	8	34	1	0	<b>710</b>
Morelos	2	1	0	1	2	0	0	<b>6</b>

# PRODUCCIÓN NACIONAL MADERABLE 2008

## ENTIDAD Y GRUPO DE PRODUCTOS



SECRETARÍA DE  
MEDIO AMBIENTE Y  
RECURSOS NATURALES

**SEMARNAT**

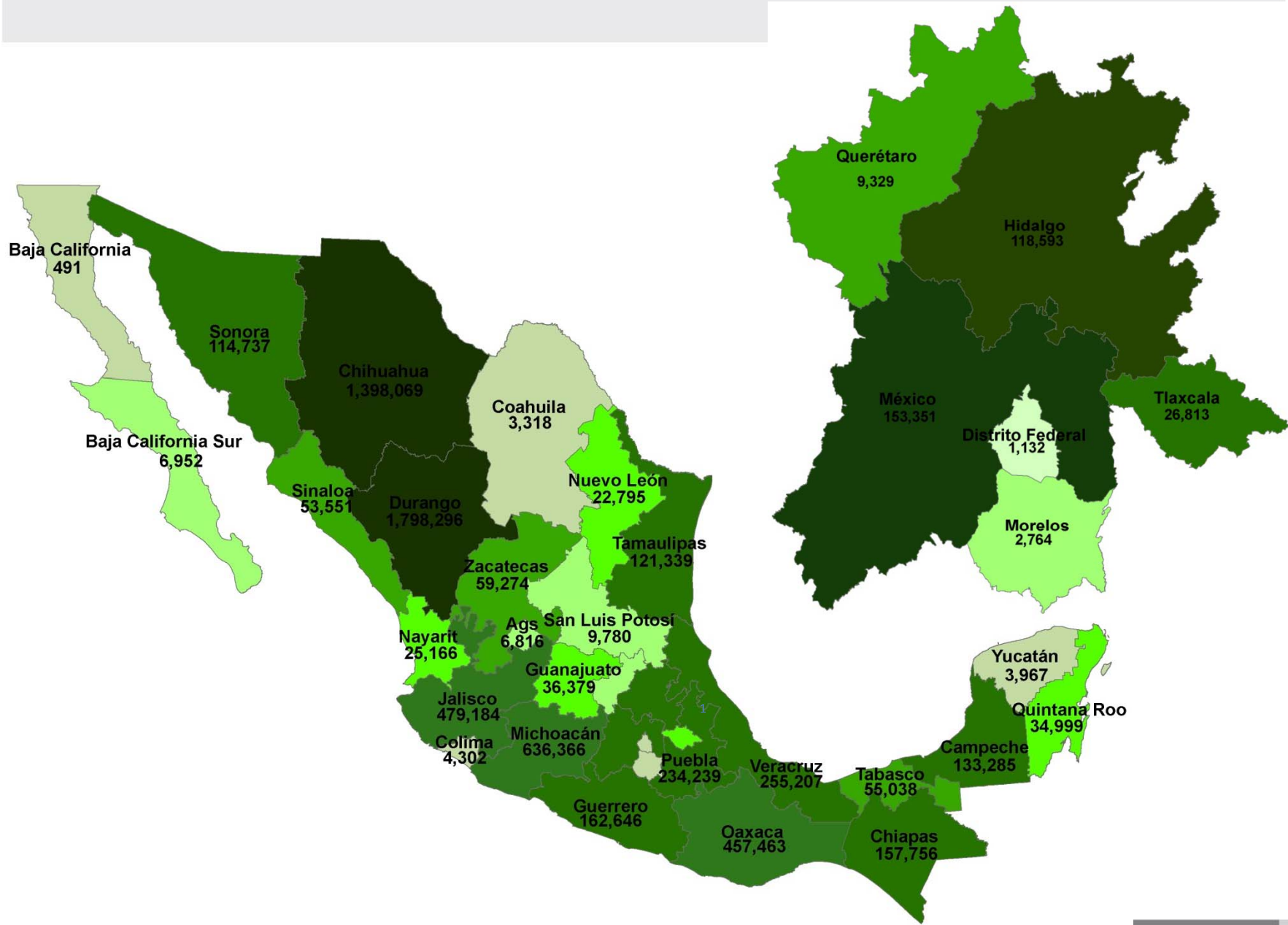
### Miles de metros cúbicos rollo

GRUPO DE PRODUCTOS	Escuadría	Celulósicos	Chapa y triplay	Postes, pilotes y morillos	Leña	Carbón	Durmientes	Total
Nayarit	8	0	0	0	0	3	0	<b>11</b>
Nuevo León	11	0	0	0	0	3	0	<b>14</b>
Oaxaca	390	98	0	1	20	2	0	<b>510</b>
Puebla	164	0	0	1	41	0	0	<b>206</b>
Querétaro	8	0	0	0	1	0	0	<b>9</b>
Quintana Roo	10	0	2	1	0	0	0	<b>12</b>
San Luis Potosí	2	0	1	0	0	2	4	<b>8</b>
Sinaloa	45	0	0	20	7	0	0	<b>72</b>
Sonora	13	0	0	0	10	102	0	<b>124</b>
Tabasco	38	0	0	0	0	0	0	<b>38</b>
Tamaulipas	20	0	0	21	0	87	0	<b>128</b>
Tlaxcala	17	0	0	0	3	0	0	<b>20</b>
Veracruz	156	3	0	13	25	1	0	<b>197</b>
Yucatán	0	0	0	1	0	0	0	<b>1</b>
Zacatecas	13	3	0	1	2	5	0	<b>24</b>
<b>Total Nacional</b>	<b>4,456</b>	<b>550</b>	<b>424</b>	<b>203</b>	<b>233</b>	<b>336</b>	<b>101</b>	<b>6,305</b>

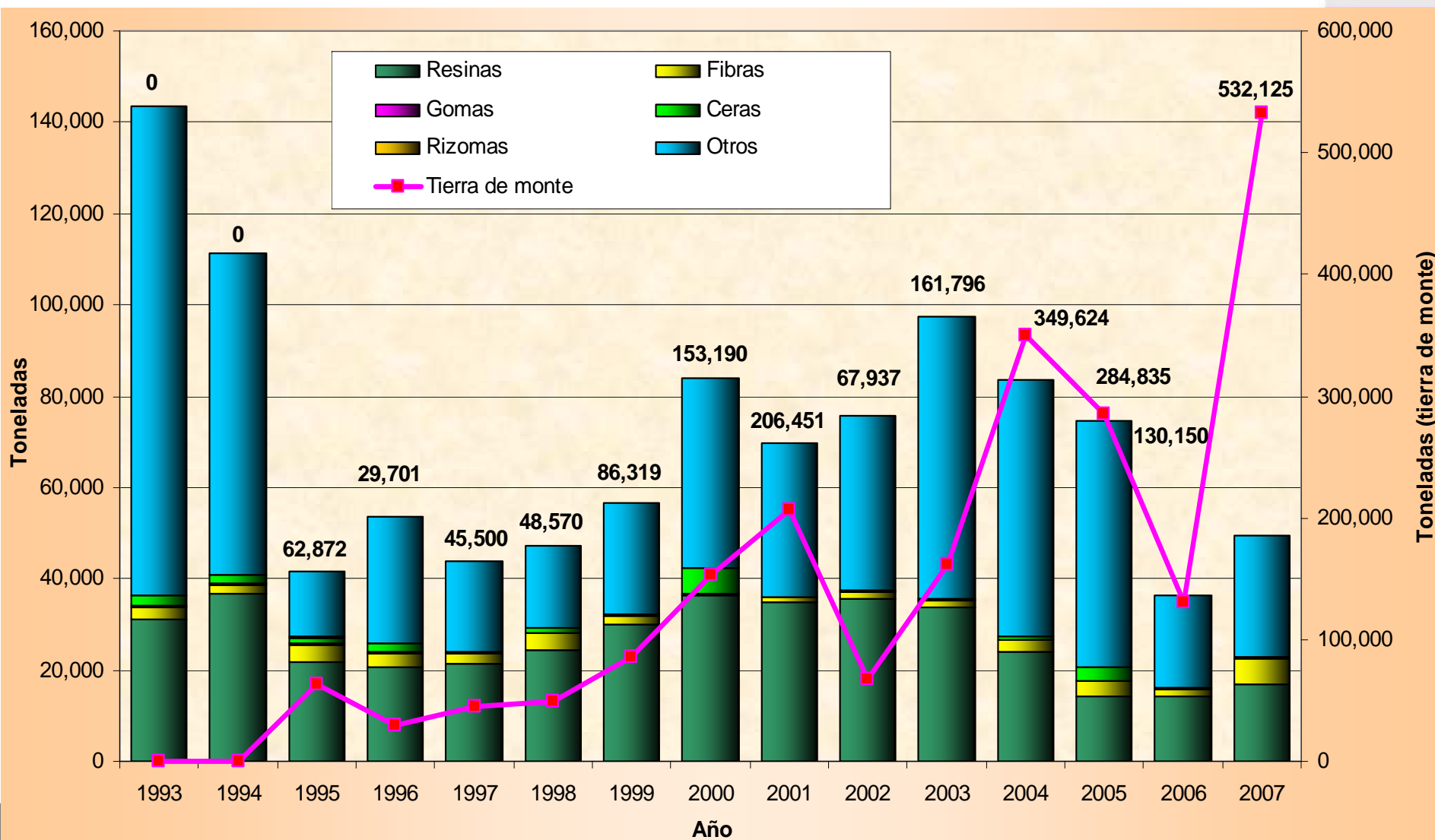
# Producción Forestal Maderable m<sup>3</sup>r (promedio 04-08)



SEMARNAT



# EVOLUCIÓN DE LA PRODUCCIÓN NO MADERABLE NACIONAL



**PRODUCCIÓN NACIONAL NO MADERABLE 2008  
ENTIDAD Y GRUPO DE PRODUCTOS**



**Toneladas**

<b>Grupo de productos</b>	<b>Resinas</b>	<b>Fibras</b>	<b>Gomas</b>	<b>Ceras</b>	<b>Rizomas</b>	<b>Otros</b>	<b>Tierra de monte</b>	<b>Piezas</b>	<b>TOTAL</b>
Aguascalientes	0	0	0	0	0	0	52	0	<b>52</b>
Baja California	0	0	0	0	0	3,230	0	0	<b>3,230</b>
Baja California Sur	0	0	0	0	0	25	0	0	<b>25</b>
Campeche	0	0	29	0	0	710	0	0	<b>739</b>
Coahuila	0	20	0	49	0	479	10,728	0	<b>11,276</b>
Colima	0	0	0	0	0	405	0	0	<b>405</b>
Chiapas	0	0	0	0	0	111	0	954,518	<b>111</b>
Chihuahua	0	0	0	122	0	7,525	0	0	<b>7,647</b>
Distrito Federal	0	0	0	0	0	0	132	0	<b>132</b>
Durango	0	45	0	2	0	2,317	0	0	<b>2,364</b>
Guanajuato	0	0	0	0	0	56	459	0	<b>516</b>
Guerrero	0	0	0	0	0	56	0	0	<b>56</b>
Hidalgo	0	0	0	0	0	409	0	0	<b>409</b>
Jalisco	33	0	0	0	0	912	3,687	0	<b>4,632</b>
México	708	0	0	0	0	146	38,082	0	<b>38,936</b>
Michoacán	17,130	0	0	0	0	0	182	0	<b>17,312</b>

**PRODUCCIÓN NACIONAL NO MADERABLE 2008  
ENTIDAD Y GRUPO DE PRODUCTOS**



SECRETARÍA DE  
MEDIO AMBIENTE Y  
RECURSOS NATURALES

**SEMARNAT**

**Toneladas**

<b>Grupo de productos</b>	<b>Resinas</b>	<b>Fibras</b>	<b>Gomas</b>	<b>Ceras</b>	<b>Rizomas</b>	<b>Otros</b>	<b>Tierra de monte</b>	<b>Piezas</b>	<b>TOTAL</b>
<b>Morelos</b>	0	0	0	0	0	76	19,092	0	<b>19,168</b>
<b>Nayarit</b>	0	0	0	0	0	480	0	0	<b>480</b>
<b>Nuevo León</b>	0	0	0	0	0	887	0	0	<b>887</b>
<b>Oaxaca</b>	159	0	0	0	0	265	0	0	<b>425</b>
<b>Puebla</b>	0	323	0	0	0	228	0	0	<b>551</b>
<b>Querétaro</b>	0	0	0	0	0	26	0	0	<b>26</b>
<b>Quintana Roo</b>	0	0	16	0	0		0	0	<b>16</b>
<b>San Luis Potosí</b>	0	53		0	0	1,002	0	0	<b>1,055</b>
<b>Sinaloa</b>	0	0	0	0	0		0	0	<b>0</b>
<b>Sonora</b>	0	0	0	0	0	92	3,140	0	<b>3,232</b>
<b>Tabasco</b>	0	0	0	0	0	748	0	0	<b>748</b>
<b>Tamaulipas</b>	0	2,103	0	0	0	5,291	0	0	<b>7,394</b>
<b>Tlaxcala</b>	0	0	0	0	0	662	229	0	<b>891</b>
<b>Veracruz</b>	0	0	0	0	0	2	0	0	<b>2</b>
<b>Yucatán</b>	0	0	0	0	0	3	0	0	<b>3</b>
<b>Zacatecas</b>	0	165	0	65	0	1,288	0	0	<b>1,518</b>
<b>Total Nacional</b>	<b>18,030</b>	<b>2,709</b>	<b>45</b>	<b>238</b>	<b>0</b>	<b>27,431</b>	<b>75,784</b>	<b>954,518</b>	<b>124,237</b>